

## Информация о всероссийском рейтинговом голосовании

С 26 апреля по 30 мая на единой платформе <https://za.gorodsreda.ru> проходит всероссийское рейтинговое голосование за общественные пространства, которые будут благоустроены в 2022 году по нацпроекту «Жилье и городская среда». За объекты благоустройства Новосибирской области можно проголосовать по адресу <https://54.gorodsreda.ru/>.

Жителям Новосибирской области предложено выбрать из 41 объекта благоустройства, расположенных в 28 населенных пунктах региона. Голосования по выбору общественных пространств, которые будут благоустроены в 2022 году в рамках федерального проекта, проведут 9 населенных пунктов: г. Барабинск, г. Искитим, г. Куйбышев, г. Карасук, г. Тогучин, г. Каргат, р.п. Краснообск, р.п. Мошково, р.п. Чаны.

Голосование за дизайн-проекты благоустройства общественных пространств, проводят 11 муниципальных образований: г. Бердск, г. Татарск, р.п. Чистоозерное, Усть-Таркский сельсовет, г. Обь, г. Болотное, р.п. Колывань, г. Купино, Кыштовский сельсовет, г. Черепаново, г. Чулым.

Голосование за название общественных пространств пройдет на территории 8 муниципалитетов: р.п. Ордынское, р.п. Кольцово, Здвинский сельсовет, Убинский район, р.п. Коченево, р.п. Колывань, р.п. Маслянино, р.п. Сузун.

Проголосовать за общественные территории, дизайн-проекты и названия сможет каждый гражданин России старше 14 лет, авторизовавшись через сайт Госуслуг или по номеру телефона.

По вопросам участия в голосовании можно обратиться на федеральную «горячую линию» 8-800-600-20-13 и по почте [hotline@gorodsreda.ru](mailto:hotline@gorodsreda.ru). В Новосибирской области действует единый телефон: 8 (383) 296-52-99. Звонки принимаются в рабочие дни с 9.00 до 17.00.

### Для справки

Национальный проект «Жилье и городская среда» реализуется в России в соответствии с Указом Президента РФ Владимира Путина от 7 мая 2018 года №204 «О национальных целях и стратегических задачах развития Российской Федерации на период до 2024 года». Паспорт проекта в 2018 году утвержден Советом при Президенте РФ по стратегическому развитию и национальным проектам.

Нацпроекты направлены на обеспечение прорывного научно-технологического и социально-экономического развития России, увеличения численности населения страны, повышения уровня жизни, создания комфортных условий для проживания, условий и возможностей для самореализации и раскрытия таланта каждого человека.

С подробной информацией можно ознакомиться на официальном сайте национальные проекты.рф

# Инструкция по голосованию граждан за объекты в рамках федерального проекта «Формирование комфортной городской среды»

Чтобы принять участие в онлайн-голосовании по отбору общественных территорий необходимо перейти на страницу платформы по голосованию <https://54.gorodsreda.ru/> (Рисунок 1).

## 1. Голосование на платформе 54.gorodsreda.ru

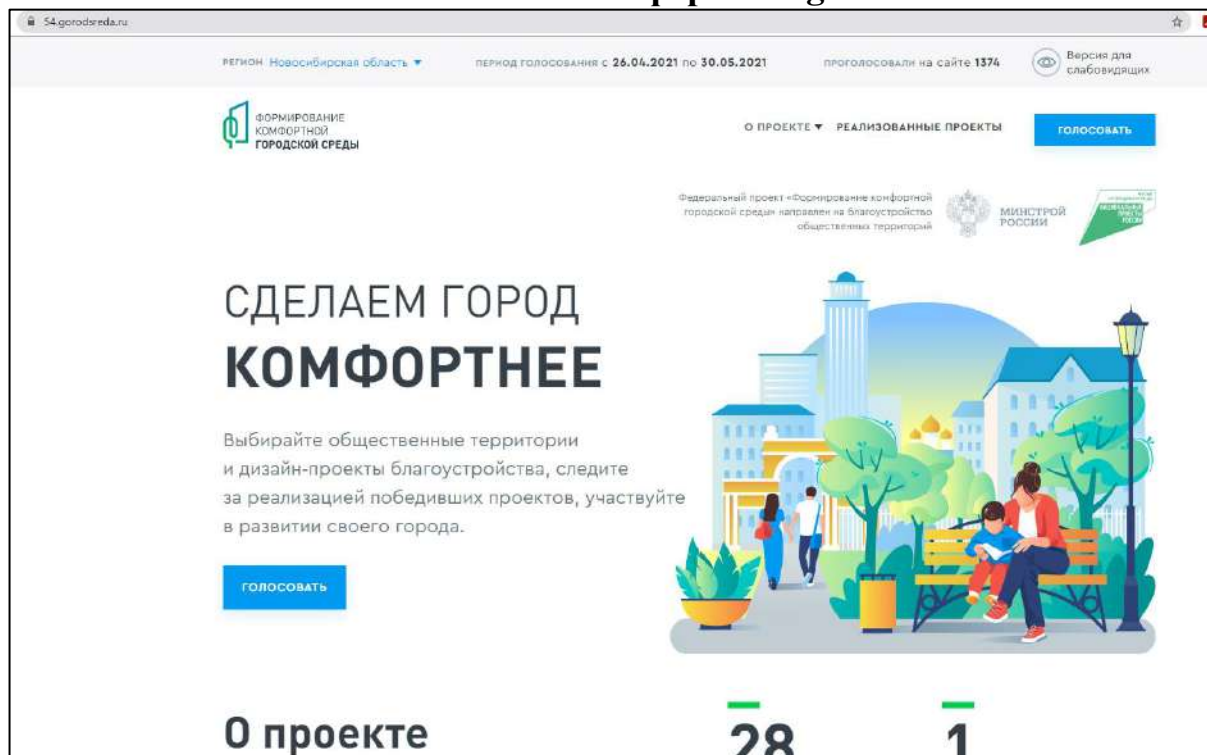


Рисунок 1 – платформа 54.gorodsreda.ru

После загрузки в браузере страницы <https://54.gorodsreda.ru/>, необходимо нажать кнопку «Голосовать» (Рисунок 2).

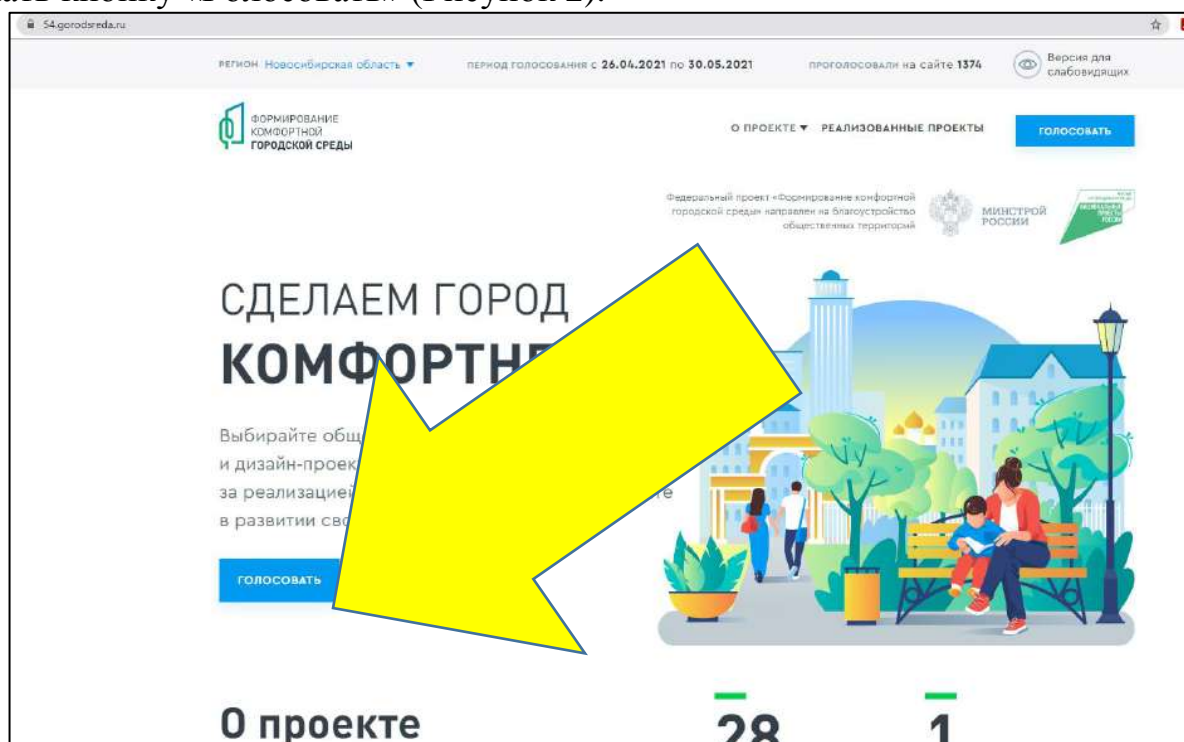


Рисунок 2 – Кнопка «Голосовать»

После нажатия на кнопки «Голосовать» необходимо из выпадающего списка выбрать необходимое муниципальное образование, пример представлен на рис. 3.

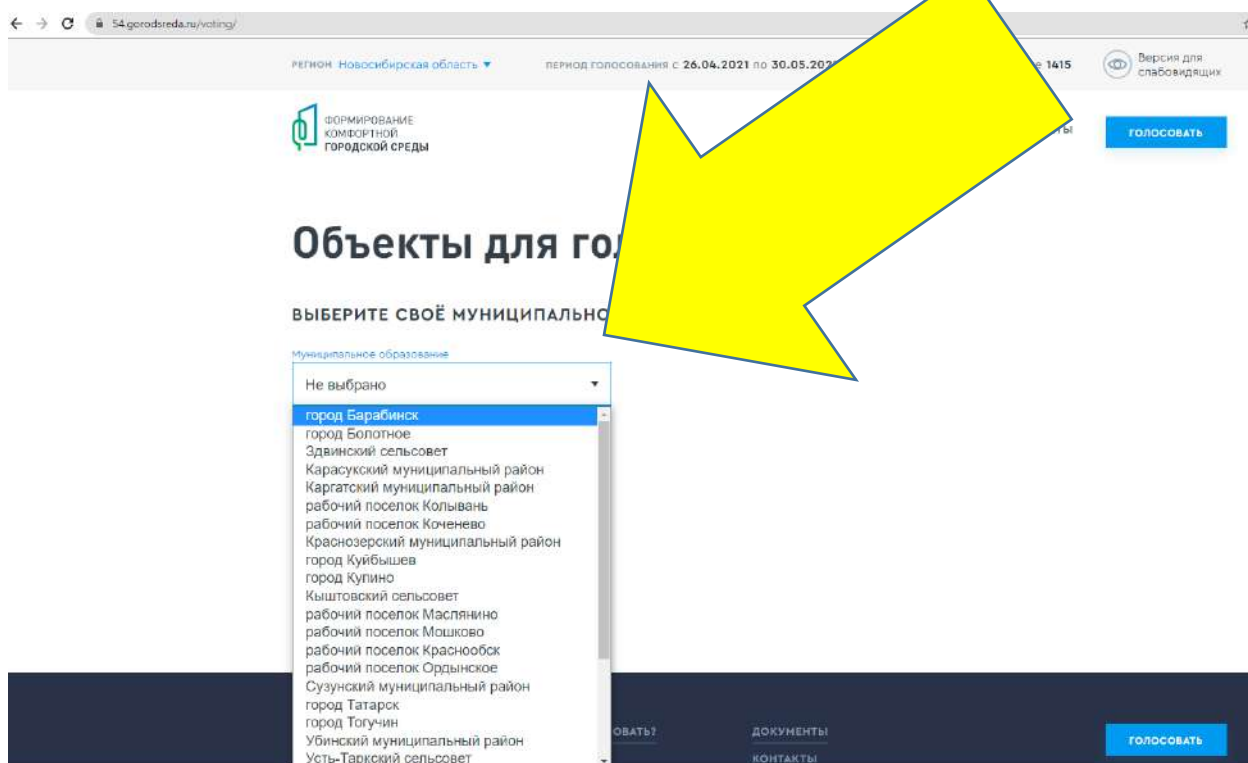


Рисунок 3 – Страница доступных МО для голосования

Чтобы проголосовать за понравившийся объект, необходимо нажать кнопку «Узнать подробности и проголосовать» (Рисунок 4). После чего станет доступна страница просмотра информации об объекте (Рисунок 5).

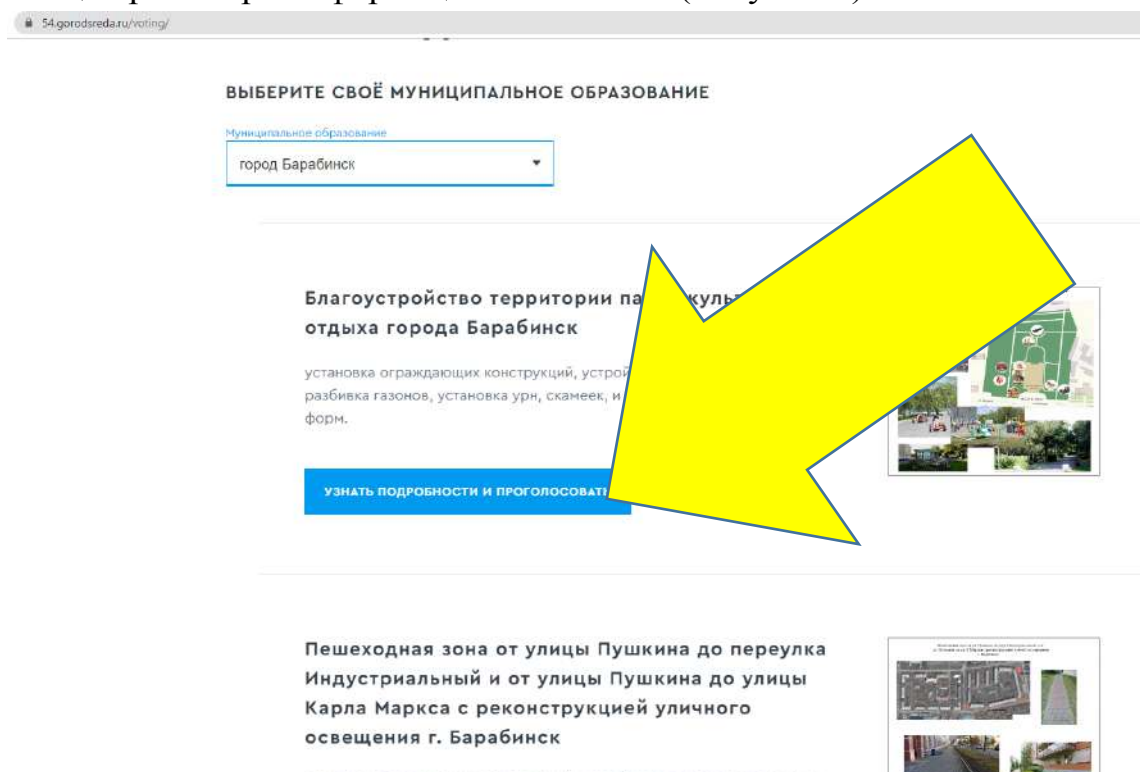


Рисунок 4 – Переход к информации об объекте

На странице просмотра информации об объекте гражданин может ознакомиться с информацией о кураторе территории, о количестве проголосовавших за объект, картинками, описанием объекта, нажать кнопку «Голосовать за объект» (Рисунок 5), для перехода к форме регистрации гражданина для голосования (Рисунок 6).

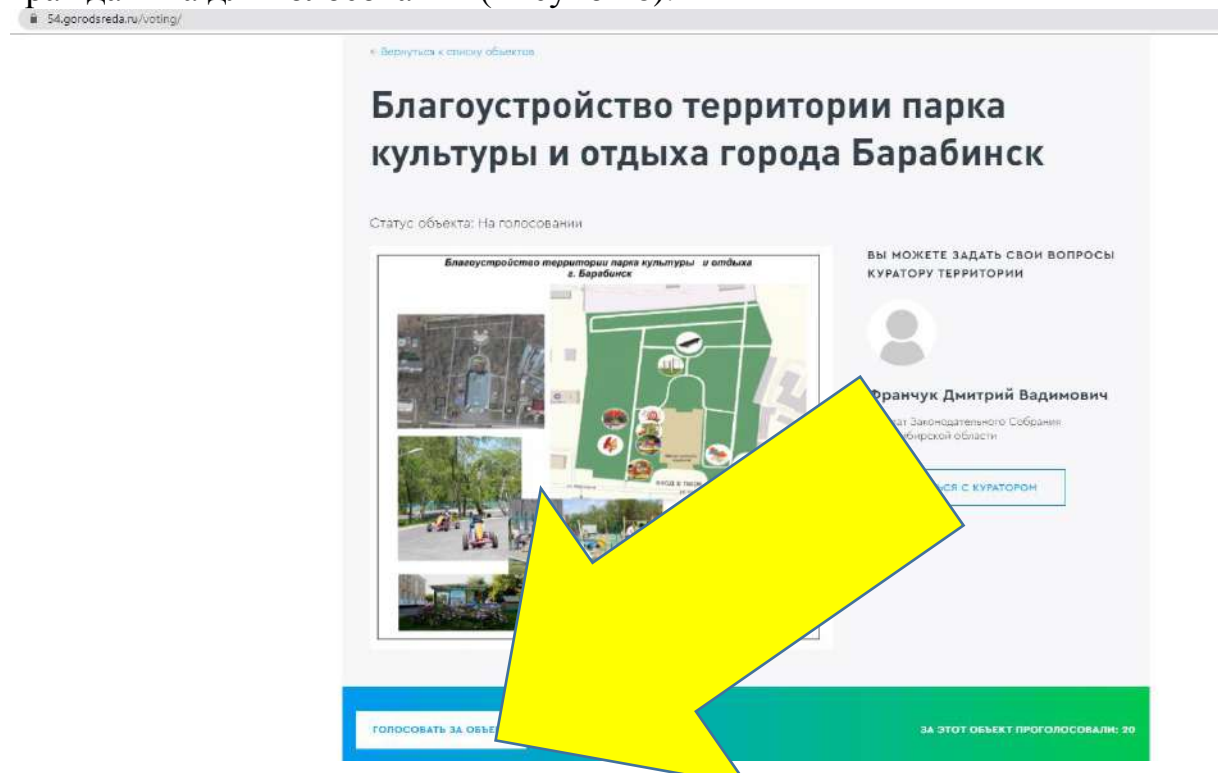


Рисунок 5 – Информация об объекте

[← Вернуться к объекту](#)

### Регистрация гражданина для голосования

1. Данные гражданина      2. Подтверждение личности гражданина

Фамилия

Имя

Отчество (Если есть)

Email (Необязательно)

Номер телефона

Для завершения регистрации на следующем этапе выберите удобный для Вас способ подтверждения вашей личности.

Я даю [Согласие на обработку моих персональных данных](#), а также их передачу в соответствии с п.3, ст.6 ФЗ-152 «О персональных данных»

Я даю [согласие на распространение моих персональных данных](#) неопределенному кругу лиц >

[Продолжить регистрацию](#)

*Рисунок 6 – Форма регистрации гражданина для голосования*

Необходимо заполнить ФИО, электронную почту (**необязательно**), номер телефона, поставить галочку напротив согласия на обработку персональных данных. После заполнения данных кнопка «Продолжить регистрацию» станет активна, как представлено на Рисунке 7.

[← Вернуться к объекту](#)

Регистрация гражданина  
для голосования

1. Данные гражданина 2. Подтверждение личности  
гражданина

Фамилия  
Иванов

Имя  
Иван

Отчество (Если есть)

Email (Необязательно)

Номер телефона  
+79996794509

Для завершения регистрации на следующем этапе выберите удобный для Вас способ подтверждения своей личности

Я даю [Согласие на обработку моих персональных данных](#) и также их передачу в соответствии с законодательством Российской Федерации о персональных данных»

Я даю [согласие на распространение персональных данных](#) неопределенному кругу лиц

Продолжить регистрацию

*Рисунок 7 – активная кнопка «Продолжить регистрацию»*

При нажатии на кнопку «Продолжить регистрацию» гражданину станет доступна самостоятельная авторизация на Платформе двумя способами - с помощью Единой системы идентификации и аутентификации (Далее - ЕСИА) и по номеру телефона (Рисунок 8).



## ВЫБЕРИТЕ СВОЁ МУНИЦИПАЛЬНОЕ ОБРАЗОВАНИЕ

Муниципальное образование  
город Барабинск

[← Вернуться к объекту](#)

### Регистрация гражданина для голосования

1. Данные гражданина

2. Подтверждение личности гражданина

#### ВОЙТИ ПО НОМЕРУ ТЕЛЕФОНА

После ввода номера телефона будет совершен звонок для подтверждения номера телефона

войти

#### ВОЙТИ ЧЕРЕЗ ГОСУСЛУГИ

Голосование возможно только для стандартной и подтвержденной учетной записи ЕСИА (Госуслуги)

войти

Рисунок 8 – варианты входа гражданина для голосования

Для голосования по номеру телефона также необходимо будет подтвердить свой номер телефона. Процедура подтверждения выглядит следующим образом: после ввода номера телефона на него поступает звонок. Для подтверждения номера пользователю необходимо будет ввести на сайте **4 последних цифры входящего номера** (Рисунок 9).

РЕГИСТРАЦИЯ ЧЕРЕЗ ТЕЛЕФОН

На номер телефона +79996794509 в течение минуты поступит входящий звонок. Последние четыре цифры номера телефона, с которого поступит звонок, являются проверочным кодом.

Запросить код

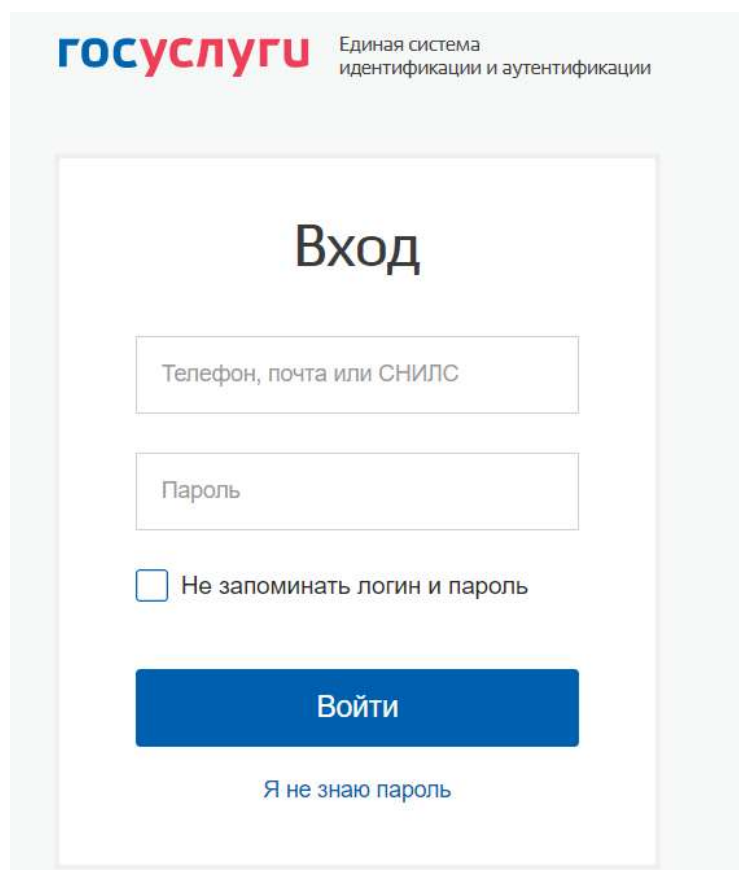
Проверочный код

Подтвердить

Заккрыть

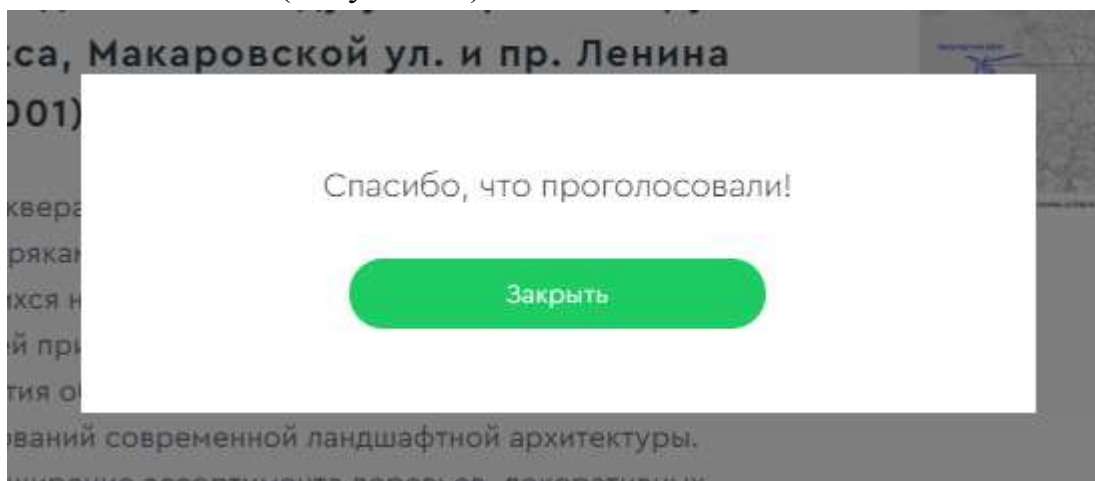
Рисунок 9 – Регистрация через телефон

Чтобы зарегистрироваться с помощью ЕСИА необходимо указать телефон, почту или СНИЛС, пароль и нажать кнопку «Войти», как представлено на Рисунке 10.



*Рисунок 10 – регистрация с помощью ЕСИА*

После регистрации по номеру телефона или через ЕСИА появится окно об успешном голосовании (Рисунок 11).



*Рисунок 11 – Окно об успешном голосовании гражданина*